

SONY

Sustav zvučnika

SS-X70ED/X90ED

4-238-600-11(1)



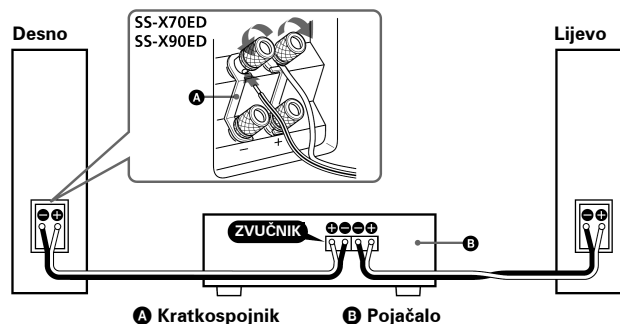
Zbrinjavanje starih električnih i elektroničkih uređaja (primjenjuje se u Europskoj uniji i ostalim europskim zemljama s posebnim sistemima zbrinjavanja)

Ova oznaka na proizvodu ili na ambalaži označava da se ovaj proizvod ne smije zbrinjavati kao kućni otpad. On treba biti zbrinut na za tu namjenu predviđenom mjestu za reciklažu električne ili elektroničke opreme. Pravilnim zbrinjavanjem starog proizvoda čuvate okoliš i brinete za zdravlje svojih bližnjih. Nepravilnim odlaganjem proizvoda ugrožava se okoliš i zdravlje ljudi.

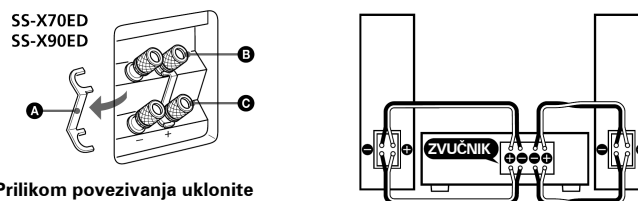
Reciklažom materijala pomažete u očuvanju prirodnih izvora. Za detaljne informacije o reciklaži ovog proizvoda, molimo kontaktirajte vašu lokalnu upravu, odlagalište otpada ili trgovinu gdje ste kupili proizvod.

Standardno povezivanje

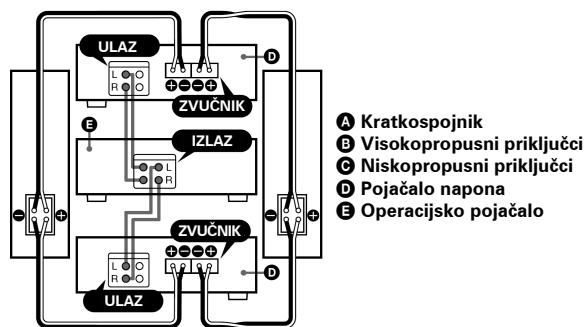
Prilikom povezivanja ostavite kratkospojnik na mjestu



Bi-wiring povezivanje



Prilikom povezivanja uklonite kratkospojnik



Priključivanje

- Prije povezivanja, isključite pojačalo kako bi spriječili oštećenje sustava.
- Sustav je najbolje koristiti s pojačalom ili prijemnikom s potrošnjom u vatima označenom u tehničkim podacima.

Nisko napajanje pojačala može uzrokovati pojavu kidanja signala koja može uzrokovati pregorijevanje visokotonaca. Iz tog razloga savjetujemo korištenje pojačala ili prijemnika dovoljne snage.

Napomena

Izbjegavajte neprekidno korištenje sustava zvučnika s većom potrošnjom u vatima od najveće ulazne snage svakog pojedinog zvučnika.

Mjere opreza

- Ne otvarajte sami kućište zvučnika. Zvučnik se ne sastoji od dijelova koje možete popraviti sami.
- Snimljene vrpce, satove i kreditne kartice s magnetskom vrpcom čuvajte dalje od sustava.
- Povremeno obrišite kućište mekom krpom. Ne koristite sredstva za čišćenje, abrazivne krpe ili otapala.
- Pravilno pričvrstite mrežicu.

Postavljanje zvučnika

Imajte na umu da malim pomacima u smještaju zvučnika možete uzrokovati veliku promjenu u akustici u prostoriji.

- Zvučnike postavite na čvrstu, stabilnu površinu.
- Zvučnike postavite uz čvrst zid udaljen otprilike 10 cm. Proporcije basova rastu s pomicanjem zvučnika prema sredini površina prostorije (između dva zida, itd.).
- Postavite lijeve i desne zvučnike u slično akustičko okruženje.
- Savjetujemo da odnos zvučnika i položaja slušanja bude u jednakostraničnom trokutu.

Tehnički podaci

SS-X90ED

Sustav zvučnika
Zvučnici

Vrsta kućišta
Impedancija
Maksimalna ulazna snaga
Osjetljivost
Frekvencijski raspon
Prijelazna frekvencija
Dimenzije (š/v/d)
Masa po zvučniku

Trosistemski, magnetski oklopljen
Niskotonac: 16,5 cm, konusni × 2
Srednjetonac: 16,5 cm, konusni
Visokotonac: 2,5 cm, kupolasti
Bas refleks
4 ohma
200 W
90 dB (2,83 V/m)
35 Hz – 70000 Hz
450 Hz, 3500 Hz
Približno 260 × 1000 × 300 mm
Približno 32 kg

SS-X70ED

Sustav zvučnika
Zvučnici

Vrsta kućišta
Impedancija
Maksimalna ulazna snaga
Osjetljivost
Frekvencijski raspon
Prijelazna frekvencija
Dimenzije (š/v/d)
Masa po zvučniku
Isporučeni pribor

Trosistemski, magnetski oklopljen
Niskotonac: 16,5 cm, konusni
Srednjetonac: 16,5 cm, konusni
Visokotonac: 2,5 cm, kupolasti
Bas refleks
4 ohma
150 W
89 dB (2,83 V/m)
40 Hz – 70000 Hz
450 Hz, 3500 Hz
Približno 260 × 900 × 300 mm
Približno 28 kg
Klin (4)

Dizajn i tehnički podaci podložni su promjeni bez najave. Proizvođač ne preuzima odgovornost za eventualne tiskarske pogreške.