

# Stereo slušalice

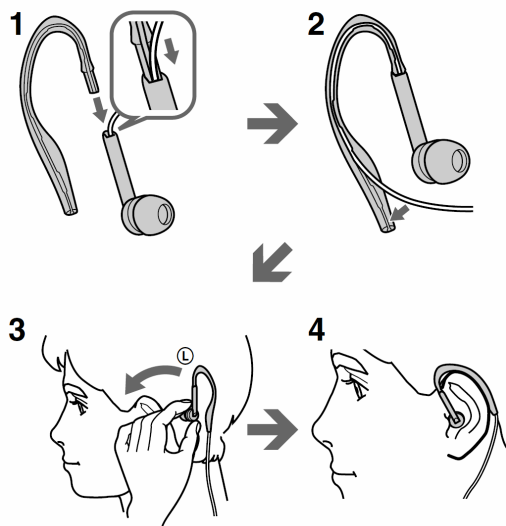
Upute za uporabu

## MDR-EX52LP

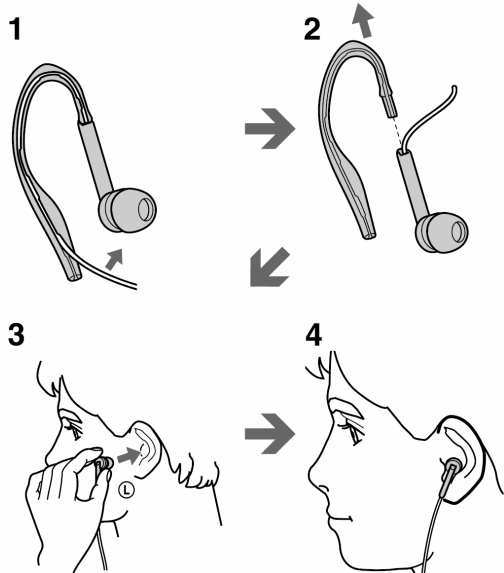
© 2007 Sony Corporation



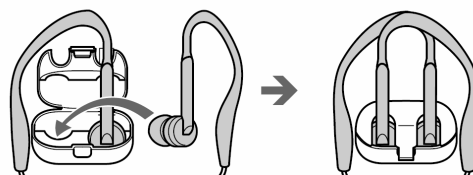
### A



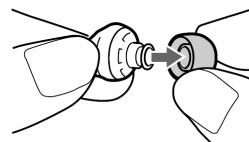
### B



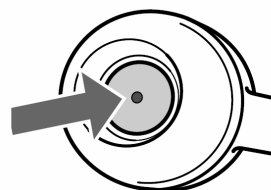
### C



### D



### E



## Značajke

- Isporučen s odvojivim nastavkom za nošenje iza uha
- Zatvorena struktura slušalica omogućuje jasnu reprodukciju basova
- Jastučići od mekane silikonske gume (veličine S, M i L)
- 400 kJ/m<sup>3</sup> snažni neodimijski magnet

## Uporaba slušalica

Slušalice, po želji, možete nositi iza uha uz nastavak (sigurne su od ispadanja, iako je kabel odspojen), ili klasično.

Slušalicu s oznakom **R** nosite u desnom, a slušalicu s oznakom **L** u lijevom uhu.

### S nastavkom (slika A)

Sljedeće objašnjenje se odnosi na slušalicu s oznakom **L**.

- 1** Uložite nastavak za nošenje iza uha na mjesto gdje iz slušalice izlazi kabel, te poravnajte kabel s nastavkom za nošenje.
- 2** Utisnite kabel cijelom duljinom u nastavak.

#### Napomena

Djelomično utiskivanje može izazvati ispadanje iz nastavka.

- 3** Stavite nastavak iza uha.
- 4** Podesite slušalicu.

### Standardno (slika B)

Sljedeće objašnjenje se odnosi na slušalicu s oznakom **L**.

- 1** Izvucite kabel iz nastavka za nošenje iza uha. Odvojite ga iz kraja nastavka.
- 2** Odvojite nosač i slušalicu.
- 3** Uložite slušalicu u lijevo uho.

### Uporaba nosača (pogledajte sliku C)

Pohranite dio za čuvanje kao što je prikazano na slici. Na taj način ćete spriječiti da se kabel zapetlja prilikom spremanja prijemnika spojenog na uređaj kao što je WALKMAN®\* u vrećicu ili torbicu.

\* "WALKMAN" i "WALKMAN" logotip su zaštićene trgovačke marke tvrtke Sony.

### Pravilno stavljanje jastučića (pogledajte sliku D)

Ukoliko jastučići slušalica ne prijanjaju u vašim ušima, možda se neće čuti basovi. Za bolju kvalitetu zvuka, podesite slušalice da ugodno sjednu na vaše uši, te ih pažljivo gurnite. Ukoliko osjećate da slušalice na prijanjaju ugodno, zamijenite ih drugom veličinom.

### Čišćenje jastučića

Skinite jastučiće sa slušalica te ih operite u otopini blagog deterdženta.

## Tehnički podaci

Tip: Zatvorene dinamičke slušalice: zvučnik 9 mm (CCAW) / Snaga: 100 mW (IEC\*) / Impedancija: 16  $\Omega$  na 1 kHz / Osjetljivost: 100 dB/mW / Frekvencijski odziv: 6 – 23000 Hz / Kabel: oko 1,2 m OFC litz / Priključak: Pozlaćeni stereo mini L priključak / Masa: Približno 6 g bez kabela / Isporučeni pribor: Jastučići za uši (S  $\times$  2, M  $\times$  2, L  $\times$  2), Držač (1), Vrećica (1)

\* IEC = International Electrotechnical Commission

Dizajn i tehnički podaci su podložni promjenama bez prethodnog upozorenja. Proizvođač ne preuzima odgovornost za eventualne tiskarske pogreške.

## Mjere opreza

- Održavajte slušalice čistima, posebice unutar gumenog jastučića (pogledajte sliku **E**).  
Nečistoća na slušalicama može prouzročiti lošu kvalitetu zvuka.
- Glasno slušanje uz uporabu slušalice može oštetiti sluh. Radi sigurnosti u prometu, nemojte koristiti slušalice tijekom vožnje.
- Nemojte opterećivati ili snažno pritiskati slušalice jer bi se mogle deformirati kad ih pohranite na duže vrijeme.
- Tijekom dugotrajne uporabe ili pohranjivanja, jastučići mogu izgubiti svoju kvalitetu.

Dostupni su EP-EX1 zamjenski jastučići za slušalice (opcija).



### Zbrinjavanje starih električnih i elektroničkih uređaja (primjenjuje se u Europskoj uniji i ostalim europskim zemljama s posebnim sistemima zbrinjavanja)

Ova oznaka na proizvodu ili na ambalaži označava da se ovaj proizvod ne smije zbrinjavati kao kućni otpad. On treba biti zbrinut na za tu namjenu predviđenom mjestu za reciklažu električne ili elektroničke opreme. Pravilnim zbrinjavanjem starog proizvoda čuvate okoliš i brinete za zdravlje svojih bližnjih. Nepravilnim odlaganjem proizvoda ugrožava se okoliš i zdravlje ljudi. Reciklažom materijala pomažete u očuvanju prirodnih izvora. Za detaljne informacije o reciklaži ovog proizvoda, molimo kontaktirajte vašu lokalnu upravu, odlagalište otpada ili trgovinu gdje ste kupili proizvod.