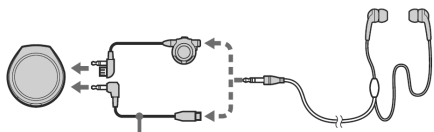
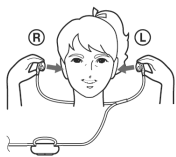


Stereo slušalice

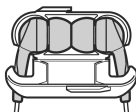
Upute za uporabu

MDR-EX71SL



Produžni kabel (isporučen)

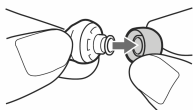
A




B



C



D



E



Zbrinjavanje starih električnih i elektroničkih uređaja (primjenjuje se u Europskoj uniji i ostalim europskim zemljama s posebnim sistemima zbrinjavanja)



Ova oznaka na proizvodu ili na ambalaži označava da se ovaj proizvod ne smije zbrinjavati kao kućni otpad. On treba biti zbrinut na za tu namjenu predviđenom mjestu za reciklažu električne ili

elektroničke opreme. Pravilnim zbrinjavanjem starog proizvoda čuvate okoliš i brinete za zdravlje svojih bližnjih. Nepravilnim odlaganjem proizvoda ugrožava se okoliš i zdravlje ljudi.

Reciklažom materijala pomažete u očuvanju prirodnih izvora. Za detaljne informacije o reciklaži ovog proizvoda, molimo kontaktirajte vašu lokalnu upravu, odlagalište otpada ili trgovinu gdje ste kupili proizvod.

Tehnički podaci

Tip: Zatvorene dinamičke kupolaste slušalice: 9 mm (CCAW) / Snaga: 100 mW (IEC*) / Impedancija: 16 Ω na 1 kHz / Osjetljivost: 100 dB/mW / Frekvencijski odziv: 6 - 23000 Hz / Kabel: 0,5 m s plastičnim oblogom / Priključak: Pozlaćeni stereo mini priključak / Masa: Približno 4 g bez kabela / Isporučeni pribor: Produžni kabel (1 m, pozlaćeni stereo mini priključak ↔ pozlaćeni stereo mini L priključak) (1), Čepići za uši (S × 2, M × 2, L × 2), Držać (1), Torbica za nošenje (1)

* IEC = International Electronic Committee
Dizajn i tehnički podaci su podložni promjenama bez prethodnog upozorenja.

Uporaba slušalica

Stavite slušalicu s oznakom **R** u desno uho i slušalicu s oznakom **L** u lijevo uho.

Uporaba držača

Spremite slušalice u držać prema prikazu na sl.

A. Držać sprječava zaplitanje kabela kad spremate slušalice priključene, primjerice, na WALKMAN® i spremljene u torbicu. Pri uporabi slušalica možete podesiti dužinu kabela tako da ga omotate oko držača prema prikazu na sl. **B**.

Ispravno stavljanje čepića (pogledajte sl. **C)**

Ako čepići nisu ispravno postavljeni u uši, možda nećete moći čuti tonove niskih frekvencija (basove). Za bolju kvalitetu zvuka, podesite položaj čepića ili ih stavite duboko u uši tako da Vam slušalice budu udobne. Ako čepići ne odgovaraju Vašim ušima, pokušajte ih zamijeniti čepićima drugačije veličine.

Čišćenje čepića

Skinite čepiće sa slušalica i rukom ih isperite u otopini blagog deterdženta. Pri čišćenju čepića, skinite ih sa slušalica.

Mjere opreza

- Obratite pozornost da su slušalice uvijek čiste, posebice kad su na njih nataknuti čepići za uši (pogledajte sl. **D**).
Ako se u unutrašnjosti čepića nakupi prašina ili masnoća iz ušiju, to može utjecati na kvalitetu zvuka.
- Za uporabu produžnog kabela, do kraja utaknite stereo mini priključak dok ne čujete "klik!" (pogledajte sl. **E**).
- Kod odspajanja produžnog kabela, izvucite priključak i nemojte povlačiti kabel.
- Glasno slušanje uz uporabu slušalica može oštetiti sluh. Radi sigurnosti u prometu, nemojte koristiti slušalice tijekom vožnje.