

## Stereo slušalice

## Značajke

- Odvojive hvataljke za uši za izbor prema ukusu
- 3 veličine mekih hvataljki za uho osiguravaju čvrsto prijanjanje
- Otporno na prskanje tekućinom\*
- 0,6 m (približno) kratki kabel idealan za uporabu s remenom za ruku; isporučeni produžni kabel (0,6 m) idealan za uobičajenu uporabu

\* Izlaganje slabijoj kiši ili kapljicama vode ne utječe na funkcije proizvoda.

## Uporaba slušalica

Slušalice možete po želji upotrebljavati s hvataljkom (kako bi čvrsto stajale na ušima čak i pri povlačenju kabela) ili na standardni način. Slušalicu označenu s **R** nosite u desnom, a slušalicu označenu s **L** u lijevom uhu.

Uporaba s hvataljkom (slika **A**)

Isporučene su dvije vrste hvataljki, veličine L, M i S. Odaberite one koje najbolje pristaju uz vaše uho i pričvrstite ih na slušalice. Sljedeće objašnjenje je za slušalicu s oznakom **L**.

- 1 Umetnite hvataljku u dio gdje izlazi kabel slušalica i kabel namjestite na kanalić na hvataljki.
  - 2 Utisnite kabel duž kanalića.
- Napomena**  
Ako je kabel umetnut samo djelomično, hvataljka će se možda lako odspajati.
- 3 Zakvačite hvataljku preko stražnje strane uha.
  - 4 Podesite slušalicu radi komotnog prijanjanja.

Standardna uporaba (slika **B**)

Sljedeće objašnjenje je za slušalicu s oznakom **L**.

- 1 Uklonite kabel iz kanalića hvataljke. Izvucite ga iz kraja hvataljke. Odspojite hvataljku sa slušalice.
- 2 Slušalicu nosite u lijevom uhu.

Uporaba hvataljke za kabel (slika **C**)

- 1 Hvataljku držite zatvorenom i lagano povucite ručicu na hvataljci prema gore.
- 2 Položite kabel u udubljenje ispod ručice.

## Napomene

- Ukoliko povučete ručicu kad hvataljka nije zatvorena ili držite hvataljku zatvorenom i previše otvorite ručicu, stavljanje kabela u udubljenje nije moguće.
- Pripazite da ne uhvatite kabel na izbočeni dio hvataljke te da ne uklještitite kabel u udubljenju. U suprotnom, može doći do oštećenja žica u kabelu.

Uporaba kutijice za prenošenje (pogledajte sliku **D**)

- 1 Stavite slušalice u unutrašnju kutijicu.
- 2 Namotajte kabel oko unutrašnje kutijice i zatim spremite unutrašnju kutijicu u kutijicu za prenošenje.

Spremanje slušalica s hvataljkom pričvršćenom na kabel (pogledajte sliku **E**)

Namotajte kabel oko unutrašnje kutijice pazeći da gornja strana hvataljke bude okrenuta prema gore i zatim spremite unutrašnju kutijicu u kutijicu za prenošenje.

Pravilno namještanje umetaka (pogledajte sliku **F**)

Ukoliko slušalice nisu pravilno namještene u ušima, zvukovi niskih frekvencija ne mogu se čuti. Kako biste uživali u boljoj kvaliteti zvuka, promijenite veličinu ušnih umetaka ili podesite njihov položaj te ih udobno namjestite da budu priljubljeni uz uši. Slušalice se isporučuju s umetnutim jastučićima veličine M. Mislite li da jastučići veličine M ne pristaju vašim ušima, zamijenite ih isporučenicima veličine S ili L. Kod promjene umetaka, dobro ih pričvrstite kako biste spriječili da se odvoje i ostanu u vašem uhu.

## Čišćenje umetaka

Skinite umetke sa slušalica te ih operite otopinom blagog deterdženta.

## Tehnički podaci

Vrsta: Zatvoreni, dinamički / Zvučnik: 9 mm, kupolaste (CCAW) / Snaga: 100 mW (IEC\*) / Impedancija: 16 Ω pri 1 kHz / Osjetljivost: 100 dB/mW / Frekvencijski odziv: 10 – 23 000 Hz / Kabel: Približno 0,6 m, PC litz-kabel / Priključak: Pozlaćeni stereo minipriključak / Masa: Približno 6 g bez kabela

## Isporučeni pribor

Umetci (S × 2, M × 2, L × 2), hvataljke za uho (S × 2, M × 2, L × 2), kutijica za prenošenje (1), produžni kabel (1) Približno 0,6 m (1), hvataljka kabela (1)

\* IEC = Međunarodno elektrotehničko povjerenstvo

Dizajn i tehnički podaci podložni su promjeni bez najave. Proizvođač ne preuzima odgovornost za eventualne tiskarske pogreške.

## Mjere opreza

- Molimo, održavajte slušalice čistima, posebice unutar gumenih jastučića (pogledajte sliku **G**). Ukoliko unutar jastučića dospije prašina ili cerumen iz uha, slušanje može biti otežano.
- Slušanje putem slušalica pri visokoj glasnoći može oštetiti vaš sluh. Radi sigurnosti u prometu, nemojte koristiti slušalice dok upravljate motornim vozilom ili biciklom.
- Ne stavljajte predmete na slušalice, niti vršite pritisak, jer može doći do izobličenja slušalica tijekom dugotrajne pohrane.
- Umetci se mogu istrošiti uslijed dugotrajnog skladištenja ili uporabe.
- Umetke čvrsto pričvrstite na slušalice. Ako se umetak slučajno odvoji i oстане u uhu, može uzrokovati ozljedu.

## Napomene o statičkom elektricitetu

U uvjetima iznimno suhog zraka možete osjetiti lagano peckanje na ušima. To je posljedica statičkog elektriciteta koji se nakupio u tijelu i ne predstavlja kvar slušalica.

Efekt se može umanjiti nošenjem odjeće od prirodnih materijala.

EP-EX1 su dostupni (prodaju se odvojeno) kao opcionalni zamjenski umeci.



Odlaganje stare električne i elektroničke opreme (primjenjivo u Europskoj uniji i ostalim europskim državama s posebnim sustavima za odlaganje)

Ovaj znak na uređaju ili ambalaži ukazuje da se ovaj proizvod ne smije odlagati s kućnim otpadom. Umjesto toga, opremu za odlaganje odnesite u vama najbliže mjesto za skupljanje i recikliranje električnog i elektroničkog otpada. Pravilnim odlaganjem ovog proizvoda spriječit ćete moguće negativne posljedice za okoliš i ljudsko zdravlje koje inače mogu imati utjecaja ukoliko se uređaj ne odloži na pravilan način. Recikliranje materijala od kojeg je uređaj sastavljen pridonosi očuvanju prirodnih izvora. Za detaljnije informacije o recikliranju proizvoda, obratite se lokalnom uredu, komunalnoj službi ili trgovini u kojoj ste kupili uređaj.

**Napomena korisnicima: sljedeće informacije su primjenjive samo na opremu koja se prodaje u zemljama koje primjenjuju smjernice EU**

Proizvođač ovog proizvoda je Sony Corporation, 1-7-1 Konan Minato-ku, Tokyo, 108-0075 Japan. Ovlašteni predstavnik za pitanja elektromagnetske kompatibilnosti (EMC) i sigurnosti proizvoda je Sony Deutschland GmbH, Hedelfinger Strasse 61, 70327 Stuttgart, Njemačka. Za sva pitanja vezana uz servisiranje ili jamstvo pogledajte adrese navedene u popisu servisa ili jamstvenom listu.

**Napomena za korisnike u Republici Hrvatskoj**

## IZJAVA O SUKLADNOSTI

Proizvođač ovog proizvoda je Sony Corporation, 1-7-1 Konan Minato-ku, Tokyo 108-0075, Japan.

Sony, odnosno njegov ovlašten zastupnik Sony Central and Southeast Europe Kft., Predstavništvo u Republici Hrvatskoj izjavljuje da je ovaj proizvod uskladen s bitnim zahtjevima tehničkih propisa koji su za ovaj proizvod utvrđeni.

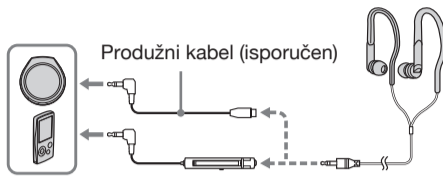
Izjave o sukladnosti dostupne su na internetskoj stranici [www.sukladnost-sony.com.hr](http://www.sukladnost-sony.com.hr)

## Stereo slušalice

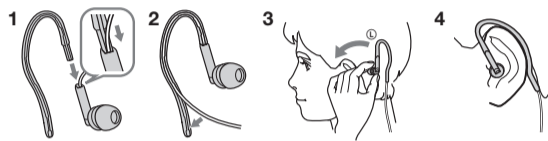
Upute za uporabu

## MDR-AS40EX

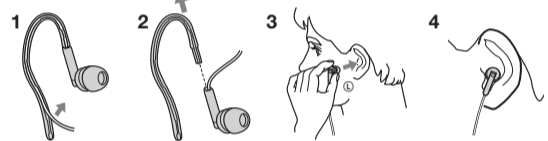
©2008 Sony Corporation



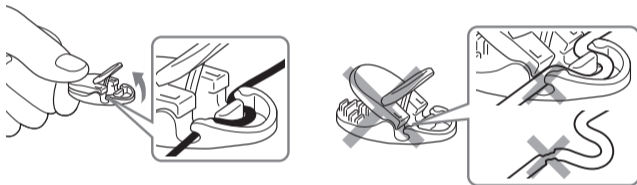
## A



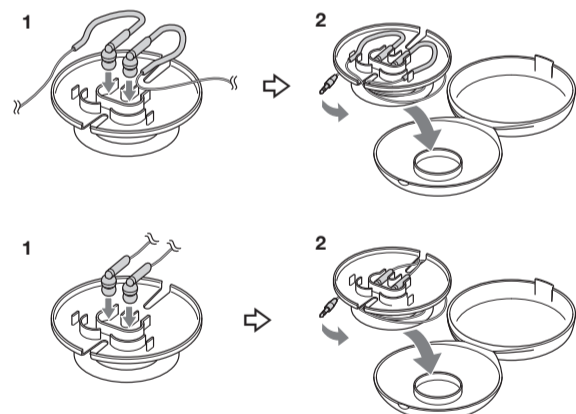
## B



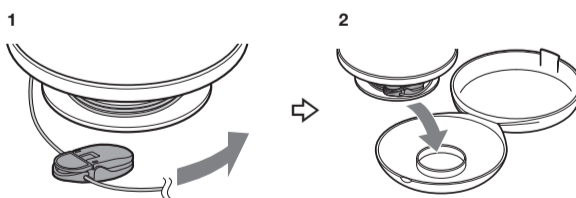
## C



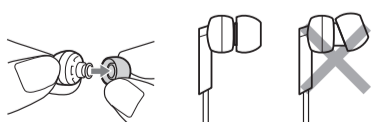
## D



## E



## F



## G

